产品介绍

Aqara智能旋钮开关 H1(无线版)是基于Zigbee3.0无线通讯协议的智能家居产品，可以与灯光、智能窗帘等搭配，实现亮度、色温、开关等控制，也可以与其他智能设备搭配实现更多联动控制效果。

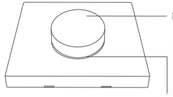

*本产品需要配合具备网关功能(支持Zigbee3.0子设备)的设备使用。
部分功能需要特定型号网关支持，详情列表请查看：www.aqara.com/support。

安装方法

方法一：直接放置于桌面使用。

方法二：通过所附送的胶贴，粘贴在所需位置。

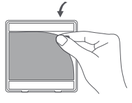

方法三：通过一字螺丝刀将旋钮背盖打开，用尖锐工具打通背盖暗盒螺丝位置处的薄胶位，然后通过暗盒螺丝固定到暗盒上，把旋钮面板盖上。

❶ 用螺丝刀撬开智能旋钮开关H1
❷ 用锥子打通背盖螺丝位

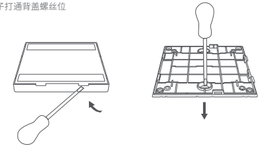

❸ 螺丝固定，并盖上面板

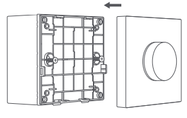

方法四：撕下旋钮背盖的防滑硅胶条，可以通过Aqara联排边框附送的螺丝，将背盖固定到联排边框上，然后把旋钮面板盖上。

❶ 撕下旋钮背盖的防滑硅胶条
❷ 用螺丝刀撬开智能旋钮开关H1

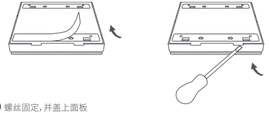

❸ 螺丝固定，并盖上面板

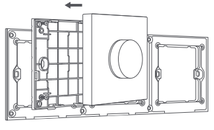

电池更换

通过一字螺丝刀将旋钮背盖打开，取下旧电池并换上新电池(电池规格：CR2032)，然后重新盖上面盖。

❶ 用螺丝刀撬开智能旋钮开关H1

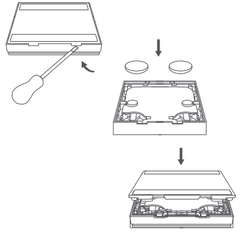

❷ 换上新电池
❸ 重新盖上面盖

扫码获取Zigbee 3.0
Install Code

*请仔细阅读本说明书并妥善保管
*如因必要情形而对本说明书内容进行修改或调整，恕不专门通知。

制 造 商：深圳绿米联创科技有限公司
地　　址：深圳市南山区桃源街道留仙大道塘岭路1号金骐智谷大厦8楼
服务网址：www.aqara.com/support
服务电话：400-990-7930

快速入网设置

1、请依照网关说明书，将网关添加到app；
2、打开app，点击首页右上角"+"，进入"添加设备(配件)"页面。
3、点击页面右上角扫码图标，对产品包装或说明书上的二维码进行识别，或者在页面上找到并选择智能旋钮开关H1的对应版本，并依照提示进行操作。

验证有效距离：快速短按开关按键5次，网关发出提示音，表明设备于网关之间可以有效通讯。

*如添加失败，请将网关移近本产品，通电后再试。

基本参数

产品型号：ZNXNKG02LM
电池规格：CR2032
产品尺寸：86x86x24mm
执行标准：Q/QLML009
内　含：智能旋钮开关H1(无线版)×1、胶贴×2、螺丝、使用说明书×1
无线连接：Zigbee 3.0
工作温度：0°C～40°C
工作湿度：0%～95% RH，无冷凝

指示灯说明

指示灯状态	状态描述
白色闪烁一次	旋钮动作操作成功
红色闪烁一次	旋钮动作操作失败
白灯快闪三次后慢闪	入网中
白色快闪二次	入网成功
红色常亮一秒	入网失败

安全咨询及注意事项

1、本产品内含纽扣电池，请注意勿让小儿误食；
2、本产品仅限室内使用，请勿在潮湿环境或室外使用；
4、注意防潮，请勿将水或其他液体泼洒到本产品上；
5、请勿将本产品置放于靠近热源的地方；
6、请勿尝试自行维修本产品，应由授权的专业人士进行此项工作。

产品中有害物质的名称及含量

部件名称	有害物质					
	铅 (Pb)	汞 (Hg)	镉 (Cd)	六价铬 (Cr(VI))	多溴联苯 (PBB)	多溴二苯醚 (PBDE)
塑料件	O	O	O	O	O	O
电子元器件	O	O	O	O	O	O
PCB板	O	O	O	O	O	O
金属接线柱	O	O	O	O	O	O
其他五金件	O	O	O	O	O	O

本表格依据SJ/T 11364的规定编制。
O：表示该有害物质在该部件所有均质材料中的含量均在GB/T 26572规定的限量要求以下。
X：表示该有害物质至少在该部件的某一均质材料中的含量超出GB/T 26572规定的限量要求。

保修说明

本产品售后服务严格依据《中华人民共和国消费者权益保护法》、《中华人民共和国产品质量法》实行售后三包服务，服务内容如下：

保修政策
在三包有效期内，您可以依照本规定免费享受退货、换货、维修的服务，退货、换货、维修应当凭发票办理。

1、签收次日起7天内无理由退货(电商购买渠道)，由用户承担物流费用；
2、本产品出现《产品性能故障表》所列性能故障的情况，经售后服务中心检测确定后，可以免费享受如下服务。

服务类型	服务政策
退货	自签收次日起7天内产品质量原因退货
换货	自签收次日起15天内产品质量原因换货
维修	自签收次日起1年内产品质量原因维修

友情提示：因运输过程中需使用包装箱保证产品运输安全，建议您自签收次日起至少保留包装箱30天。

产品性能故障表

名　称	性能故障
智能旋钮开关 H1	1、因结构或者材料因素造成表面裂损 2、指示灯失效 3、按键失效 4、Zigbee连接失效 5、开关控制功能失效

非保修条例
1、未经授权的维修、误用、碰撞、疏忽、滥用、进液、事故、改动、不正确的使用非本产品配件，或撕毁、涂改标贴、防伪标记；
2、已超过三包有效期；
3、因不可抗力造成的损坏；
4、不符合《产品性能故障表》所列性能故障的情况；
5、因人为原因导致本产品及其配件产生《产品性能故障表》所列性能故障。

Aqara

智能旋钮开关 H1(无线版使用说明书)
说明书适用型号：ZNXNKG02LM